

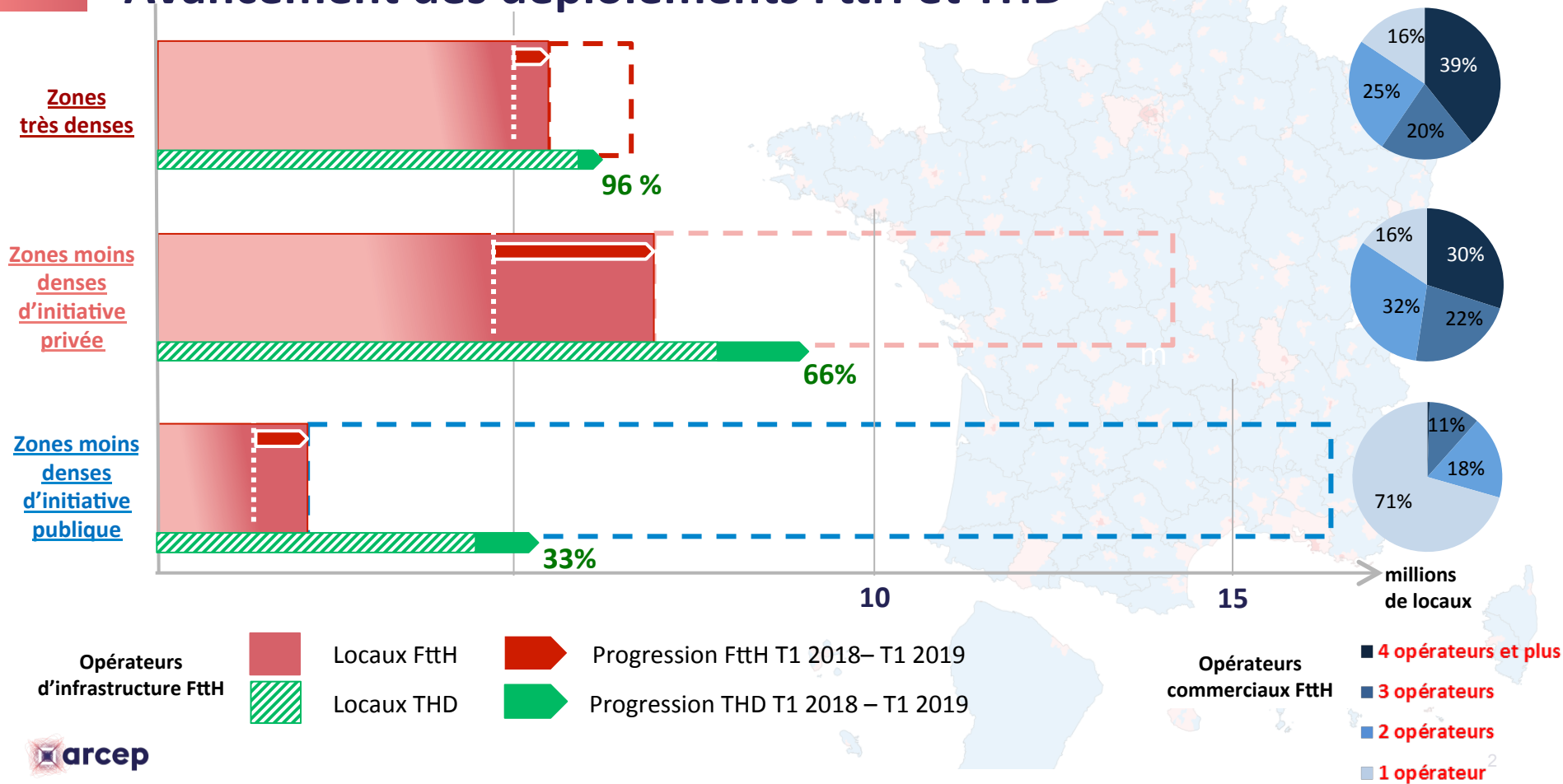


Faut-il reconsidérer le Plan France THD ?

François LIONS
Membre du collège de l'Arcep

Assises du Très Haut Débit – 9 juillet 2019

Avancement des déploiements FttH et THD





Généralisation de la 4G

Données des opérateurs au 31 mars 2019 issues du tableau de bord de suivi du *New Deal*

T2 2018

METROPOLE



97 %

de population couverte en 4G

79 % des sites équipés en 4G



98 %

de population couverte en 4G

69 % des sites équipés en 4G



90 %

de population couverte en 4G

81 % des sites équipés en 4G



97 %

de population couverte en 4G

73 % des sites équipés en 4G



T1 2019

METROPOLE



99 %

de population couverte en 4G

84 % des sites équipés en 4G



99 %

de population couverte en 4G

79 % des sites équipés en 4G



93 %

de population couverte en 4G

82 % des sites équipés en 4G



99 %

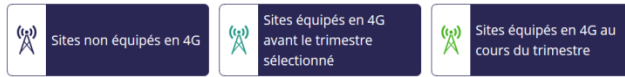
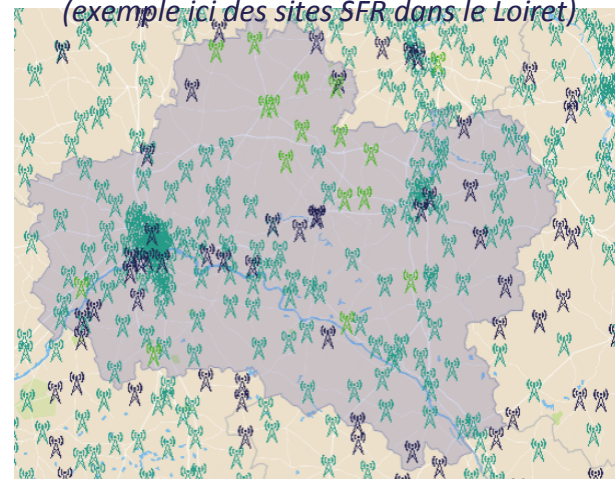
de population couverte en 4G

82 % des sites équipés en 4G

Zoom : le tableau de bord de suivi du *New Deal* présente, **pour chaque département** :

- une vision cartographique de l'état des sites,
- les chiffres de couverture de la population 4G par opérateur,
- le nombre et pourcentage de sites passés en 4G par opérateur

(exemple ici des sites SFR dans le Loiret)



Merci de votre
attention

territoires@arcep.fr

Espace dédié aux collectivités :

<https://www.arcep.fr/collectivites.html>

Rapport territoires connectés – édition 2019 :

[https://www.arcep.fr/uploads/
tx_gspublication/rapport-conf-TC-RA2019-
mars2019.pdf](https://www.arcep.fr/uploads/tx_gspublication/rapport-conf-TC-RA2019-mars2019.pdf)

